

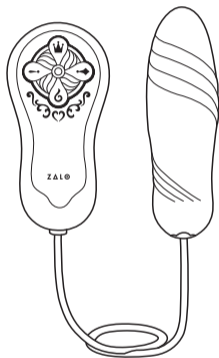


# TEMPTATION

[www.zalocare.com](http://www.zalocare.com)  
[service@zalo.com.cn](mailto:service@zalo.com.cn)

Operating Manual  
使用说明书  
Mode d'emploi  
Gebrauchsanleitung  
Manual de instrucciones  
Istruzioni d'uso  
取扱説明書  
사용 설명서

Thank you for choosing ZALO,  
and joining a world of love and beauty



**⚠️ 【Warning】**

This product is for adults aged 18 or above only.  
Please do not use this product if you are pregnant  
or wearing a pacemaker or other electrical medical  
devices.  
Please do not completely insert the product inside  
your body.

**Turning on**

Press the " → " button twice.

**Switching Operating Mode**

Press " ← " and " → " buttons to  
select different modes.

**Vibration intensity  
adjustment**

Press the " 👑 " button to enter  
Turbo mode.

**Turning off**

Press the " ← " button for 3s or press the " → " button  
repeatedly.

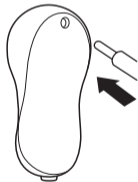


### Enable/disable heating function

Press the star-shaped / heart-shaped button for 3s to turn on the heatiPress the " ⚡ " button to enable the preheating mode; the orange indicator light will turn on. Press the " ⚡ " button again and preheating will stop.ng mode; the orange indicator light will turn on. Press the button for 3s in heating mode and heating will stop, with the indicator light turning white.

### Charging

Open the silicone charging plug at the back of the product. Insert one end of the bundled charging cable into the chargingport and the other end into your mobile phone charger.



- The flashing indicator light showsproduct is charging.
- Charging is complete when indicator light stays on.
- If the indicator light flashes quickly after startup, this means that battery is low and the product needs to be recharged.



### Cleaning

The product is splashproof and can be washed all over, but should not be immersed in water. Clean the product with warm water and antibacterial perfumed soap before use.

Clean it with water, wipe it lightly with a smooth non-woven cloth or towel until it is dry and then put it away. Please do not wash the charging port directly with water.

### Failed startup or vibration

Battery exhausted, please recharge.

### The indicator light does not flash after the charging cable is connected

Poor connection, please reconnect or rotate the charging port.

USB port failure or undervoltage, please replace.

Battery still empty, please try again in a few minutes.

## Remarks

- It is suggested that the product should not be used for more than 30 minutes at a time.
- Please seek medical advice immediately if the product slides into your body and cannot be taken out.
- The product is splashproof and can be washed all over, but it should not be immersed in water or used underwater.
- The product shall not be washed with boiling water or be placed in boiling water.
- Do not use silicon-based or oily personal lubricants - these can damage the product. Please use ZALO lubricating gel or other water-soluble personal lubricants.
- Please do not place the product, which is equipped with a built-in lithium ion battery, into a hot environment. If you travel by plane, please follow Airline regulations on electronic items equipped with built-in lithium ion batteries.
- Please keep the product out of reach of children.
- Please keep the product away from any magnetic cards, watches and other electronic devices.
- Please store the product in a cool dry place, and avoid direct sunlight, high temperatures, heavy loads, moisture and pollution.
- If you discard the product, please treat it as a used electronic product by sending it to the relevant electronic product collection depot rather than disposing of it as common waste.

## Quality Assurance

1 Year Warranty.

For any quality problem or mechanical failure caused by manufacturing or material defects encountered within 1 year, ZALO promises the free replacement of a same product.

The warranty period begins on the date of purchase. Please retain the original proof of purchase and warranty barcode on the quality assurance card.

The warranty shall not apply to damages caused by incorrect use or hard objects, or the failures caused by high temperature/moisture or improper disassembly. ZALO has the right to judge and interpret the above terms.

## Customer Service

If you have any questions about the product or require consultation, please send an email to ZALO's after sales service mailbox at [service@zalo.com.cn](mailto:service@zalo.com.cn)

## Disclaimer

The product is to be used at your own risk. ZALO and its retailers shall not bear any legal liabilities for any problems caused by use of the product.

The content of the manual may be revised from time to time without prior notice, as a result of quality improvements.

## Specification

<b>Size:</b>	96x31mm/93x46mm(Remote control)
<b>Weight:</b>	210g
<b>Material:</b>	Safe silicone, ABS
<b>Battery:</b>	2000-mAh li-polymer battery
<b>Thrusting mode:</b>	6modes+“Turbo”
<b>Waterproof Grade:</b>	IPx4
<b>Battery Life:</b>	2 hours
<b>Preheating function</b>	Yes
<b>Mode memory:</b>	Yes
<b>Max Noise:</b>	< 40dB

感谢您选择ZALO,  
来到ZALO爱与美的世界



【注意】

本品只限年满18周岁的成年人使用。如果您处于妊娠期，或佩戴心脏起搏器等医疗电子设备，请不要使用本品。  
请勿将本品完全置入体内。

## 开机

按两下“→”按键。

## 模式切换

按“←、→”选择不同模式。

## 震动强度调节

按下“⌆”按键，进入Turbo模式。

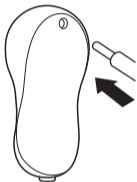
## 关机

按住“←”键3秒或连续按“←”键。



## 打开/关闭 预热功能

按下“6”键，预热模式开启，橙色指示灯将亮起，再次按下“6”键，可取消预热。



## 充电

打开产品后部的硅胶充电塞，将附赠充电线的一端插入充电口，另一端插入您的手机充电器。

- 指示灯闪烁代表正在充电。
- 指示灯常亮代表充电完成。
- 如果在开机后指示灯快速闪烁，则说明本品电力不足，需要充电。

## 清洗

本品采用防溅水设计，可全身冲洗，但不可全部浸没至水中清洗。

每次使用前后使用温水和除菌香皂清洗本品，用水冲洗干净后，使用不掉屑的无纺布或毛巾将本品轻轻擦拭至完全干燥后存放，请勿用水直接冲洗充电口。

## 无法开机、无震动

电池耗尽，需重新充电。

## 连接充电线后，指示灯未闪烁

充电口连接不正确，请重新连接或旋转充电端口；  
USB端口失效或电压不足，请更换；  
电池电力耗尽，等待数分钟即可。

## 注意事项

- 建议单次使用本品的时间不超过30分钟。
- 如本品滑入体内无法取出，请立即就医。
- 本品采用防溅水设计，可全身冲洗，但不可浸没在水中或在水下使用。
- 不可使用沸水冲洗本品或将本品置于沸水中。
- 不可使用硅基或油性人体润滑剂，这些液体将导致本品损坏，请使用ZALO原厂润滑啫喱或其他水溶性人体润滑剂。
- 本品内置锂电池，请勿放置于高温环境。乘坐飞机时，请遵守航空公司关于内置锂电池电子产品的携带规定。
- 请将本品放置于儿童接触不到的地方。
- 本品带有磁性，请远离磁卡、手表或其他电子产品。
- 请将本品贮藏于阴凉干燥处，避免本品收到阳光直射、高温、重压、潮湿及污染环境。
- 如果您丢弃本品，请按废旧电子产品处置，回收至相应的电子产品回收站，本品不适用于普通垃圾的处理方式。

## 质量保证

本品质保期为一年。

一年内出现任何产品制造或材质缺陷导致的质量问题或机械故障，ZALO承诺免费更换同款产品。

保修期从购买日期开始计算，请妥善保管原始购买凭证和质保卡上的保修条码作为凭据。

因非正常使用造成的断裂、硬物损伤、高温/潮湿故障、异常拆解等情况不在保修范围内，ZALO拥有以上条款的判断与解释权。

## 客户服务

如果您关于本品有任何疑问或需要咨询，请联系ZALO官方客服邮箱：[service@zalo.com.cn](mailto:service@zalo.com.cn)

## 免责声明

使用者应自行承担本品使用风险，ZALO及其零售商均不承担使用本品所产生的任何法律责任。

本说明书内容可能因改进品质产生修改，恕不另行通知。

## 规格参数

尺寸:	96x31mm/93x46mm(遥控器)
重量:	210g
材质:	安全硅胶、ABS
电池:	2000毫安时 锂聚合物电池
抽动模式:	6种+ "Turbo "
防水等级:	IPx4
续航时间:	2小时
预热功能:	是
模式记忆:	是
最大噪音:	< 40dB

Merci à votre choix de ZALO,  
pour venir au monde ZALO de l'amour et de la beauté



### [Attention]

Attention! Ce produit ne peut être utilisé que par des adultes âgés de 18 ans ou plus. N'utilisez pas ce produit si vous êtes enceinte ou si vous portez des appareils électroniques médicaux tels que des pacemakers.

Ne mettez pas ce produit complètement dans votre corps.

### Démarrage

Appuyez deux fois sur la touche " → ".

### Commutation du mode

Appuyez sur " ← , → " pour sélectionner différents modes.

### Réglage de l'intensité de vibration

Appuyez sur le bouton " ⚡ " pour entrer dans le mode Turbo.

### Arrêt

Maintenez sur la touche " ← " pendant 3 secondes ou appuyez sur la touche " → " en continu.





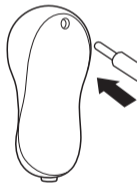
## Activez / désactivez la fonction de préchauffage

Appuyez sur la touche " ⚡ ", pour activer le mode de préchauffage, et le voyant rouge sera allumée, puis appuyez sur la touche " ⚡ " pour désactiver le préchauffage.

## Charge

Ouvrez le bouchon de charge en silicone à l'arrière du produit.

Insérez une extrémité du câble de charge fourni dans le port de charge et l'autre extrémité dans le chargeur de votre téléphone portable.



- Le voyant clignotant indique qu'elle est en train de charger.
- Le voyant lumineux toujours inique que la charge est terminée.
- Si le voyant clignote rapidement après la mise sous tension, le produit est hors tension et doit être chargé.



## Nettoyage

Ce produit utilise un design anti-éclaboussures, un lavage corporel, mais ne peut pas tous immergés dans l'eau pour nettoyage.

Il faut nettoyer ce produit avec l'eau tiède et savon stérile avant l'utilisation, après le rinçement avec l'eau, essuyer doucement le produit avec un textile non-tissé ou une serviette jusqu'au séchage complet pour un bon stockage, ne pas rincer directement le port de charge avec de l'eau.

## Impossible de démarrer, pas de vibration

La batterie est épuisée, et a besoin de recharger.

## Le voyant ne clignote pas lors de connexion du câble de charge

Connexion incorrecte du port de charge veuillez reconnecter ou tourner le port de charge.

Défaillance du port USB ou manque de tension, veuillez remplacer.

Batterie épuisée, attendez quelques minutes

## Précautions

- Il est recommandé d'utiliser ce produit une simple fois pendant moins de 30 minutes.
- Veuillez demander un traitement médical immédiatement si ce produit glisse dans le corps et ne peut pas être retiré.
- Ce produit utilise un design anti-éclaboussures, un lavage corporel, mais ne peut pas tous immergés dans l'eau pour nettoyage.
- Ce produit ne peut pas être rincé avec l'eau bouillante ou placé dans l'eau bouillante.
- N'utilisez pas de lubrifiant humain à base de silicone ou d'huile, qui endommagera ce produit. Veuillez utiliser le gel de lubrification original de ZALO ou tout autre lubrifiant humain soluble dans l'eau .
- Ce produit est intégré dans la batterie au lithium, ne peut pas être placé dans un environnement à haute température. Veuillez respecter les réglementations de la compagnie aérienne concernant le transport de l'électronique intégrée de la batterie au lithium lorsque vous voyagez en avion.
- Veuillez mettre ce produit hors de la portée des enfants.
- Ce produit est magnétique, et doit être resté loin des cartes magnétiques, des montres ou d'autres produits électroniques.
- Veuillez stocker ce produit dans un endroit frais et sec, pour éviter la lumière directe du soleil, la haute température, la forte pression, l'humidité et la pollution de l'environnement.

- Ce produit doit être éliminé selon les règles des déchets de produits électroniques, et récupéré à la station de recyclage de produits électroniques appropriés, qui n'est pas applicable au traitement des déchets en général.

## Garantie de qualité

La période de garantie du produit est un an.

ZALO promet de remplacer un même produit gratuitement en cas d'aucune question de qualité ou défaillance mécanique causées par des défauts de fabrication ou de matériaux du produit.

Veuillez conserver l'original de la preuve d'achat et le code de garantie comme preuve dans la période de garantie comptée à partir de la date d'achat.

ZALO a le droit de juger et d'interpréter les termes ci-dessus en raison de la rupture causée par une utilisation anormale dehors de la garantie telles que, des dommages aux objets durs, un défaut de haute température / humidité, un démontage anormal, etc.

## Service du client

Si vous avez des questions à propos de ce produit ou avez besoin de conseils, veuillez contacter le service clientèle officiel de ZALO: [service@zalo.com.cn](mailto:service@zalo.com.cn)

## Avertissement

Les utilisateurs doivent supporter le risque d'utilisation de ce produit. ZALO et ses détaillants ne sont pas responsables de l'utilisation de ce produit découlant de toute responsabilité légale.

Le contenu de ce manuel peut être modifié pour améliorer la qualité sans préavis.

## Spécifications

**Dimensions:** 96x31 mm/93x46mm(Télécommande)

**Poids:** 210g

**Matériau:** Silicone de sécurité,ABS

**Batterie:** Batterie au lithium polymère 2000 mAh

**Mode tic:** 6types + "Turbo"

**Imperméable:** IPx4

**Durée de vie:** 2 heures

**Fonction de préchauffage:** Oui

**Mémoire de mode:** Oui

**Bruit maximum:** < 40dB

Vielen Dank für Ihr Einkauf!  
Willkommen bei ZALO voller Liebe



**【Achtung】**

Dieses Produkt ist nur geeignet für Erwachsene mit mindestens 18 Jahren! Bitte nicht benutzen, wenn Sie schwanger oder mit herzbezogenen Geräten behandelt sind.

Verboten: das Produkt vollständig in den Körper setzen!

## Einschalten

Taste " → " 2 mal drücken.

## Modus schalten

Modus durch Taste " ↔ " oder " → " wechseln.

## Vibrationsstärke einstellen

Taste " 👑 " drücken zum Modus "Turbo".

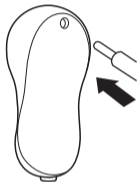
## Ausschalten

" ↔ " Taste für 3 Sekunden anhalten.



## Ein-/Ausschalten Timer-Funktion der Erwärmung

Timer-Funktion der Erwärmung ein, beim Drücken der Taste " 6 " (Signalleuchte gelb), ausschalten beim nochmal Andrücken.



### Aufladen

Silikonpfropfen auf der Rückseite vom Produkt aufmachen.

Mit dem beiliegenden Kabel zum Aufladen.

- Ladeprozess: Signalleuchte blinkt.
- Aufgeladen: Signalleuchte leuchtet stabil.
- Batterie leer-Hinweis: niedrige Batterie, wenn die Signalleuchte schnell blinkt.



### Waschen

Das Produkt ist vor Wassertropfen geschützt, lässt sich mit wenig Wasser ganz abwaschen. Tauchung unter Wasser geht aber nicht!

das Produkt vor oder nach Bedienung mit lauwarmem Wasser und Seife abwaschen, dann mit einem sauberen Tuch oder Handtuch bis zur Trockenheit leicht wischen. Bitte die Ladeanschlusssstelle nicht direkt mit Wasser spülen!

### Versagen Einschaltung und/oder vibrationslos

Batterie ganz leer, muss aufgeladen werden.

### Nach Verbindung mit Ladekabel blinkt die Signalleuchte nicht

Ladeanschluss nicht richtig, bitte erneut verbinden oder drehen!

USB-Schnittstelle wirkt nicht oder mit Niederspannung, bitte wechseln.

Batterie ganz leer, bitte ein paar Minuten warten.

## **Achtungshinweise**

- Empfohlen: nicht einmal andauernd über 30 Minuten benutzen!
- Bitte umgehend den Arzt besuchen, falls das Produkt unerwartet ganz hinein in den Körper geht!
- Das Produkt ist vor Wassertropfen geschützt, lässt sich mit wenig Wasser ganz abwaschen. Tauchung oder Anwendung unter Wasser geht aber nicht!
- Verboten: Abspülung mit dem kochenden Wasser!
- Bitte die Schmiermittel mit Silikonöl oder Fettöl nicht benutzen, die das Produkt beschädigen kann. Empfohlen ist das originale wasserlösliche ZALO Schmiermittel.
- Das Produkt, ausgestattet mit Lithiumbatterie, darf nicht in die Umgebung in hohen Temperaturen eingesetzt werden!
- Das Produkt außer Reichweite von Kindern aufbewahren!
- bitte weit von Magnetkarten, Armbanduhr und anderen elektrischen Produkten halten!
- Bitte trocken, in Raumtemperatur, vor Hitze, Hochtemperaturen und Feuchtigkeit aufbewahren.
- Wenn Sie dieses Produkt werfen möchten, bitte es nach dem legalen Behandlungsprozess entsorgen!

## **Garantie**

Garantie für ein Jahr.

ZALO verspricht, Produkt mit demselben kostenlos zu tauschen, wenn es Qualitätsprobleme oder mechanische Mängel wegen Herstellung aufzeigt.

Garantie gültig ab dem Einkaufstag. Bitte die Quittung und Garantiekarte behalten!

Risse und Schaden wegen außergewöhnlicher Bedienung, Hochtemperaturen oder Nässe, verbotenes Zerlegen gehören nicht zum Umfang der Garantie.

## **Kundenservice**

Wenn Sie irgendwelche Fragen haben, bitte schreiben Sie uns: [service@zalo.com.cn](mailto:service@zalo.com.cn)

## **Haftungsausschluss**

Benutzer müssen die Risiken selbst tragen. Haftungsbefreiung von ZALO und dessen Händler.

Das Gebrauchsanleitung könnte künftig nach Bedürfnissen und Produktverbesserung bearbeitet werden!

## Parameter

**Größe:** 96x31mm/93x46mm(Die fernbedienung)

**Gewicht:** 210g

**Stoffe:** gesunde Silikonstoffe, ABS

**Batterie:** 2000 mAh, Li-Polymer Batterie

**Vibrationsmoden:** 6Moden+ "Turbo "

**IP-Klasse:** IPx4

**Maximale Laufzeit:** 2 stunden

**Timer Vorwärmen:** Ja

**Moden Memory:** Ja

**Max.Lärm:** < 40dB

Gracias por elegir ZALOPara venir al mundo de amor y belleza de ZALO

### ¡Atención!

Este producto está limitado a adultos mayores de 18 años. No use este producto si está en embarazo o usa dispositivos electrónicos médicos como marcapasos. Por favor no pongas este producto completamente en el cuerpo.

### Encender

Presione la tecla de " → " dos veces.

### Cambio de modo

Presione " ← " y " → " para seleccionar diferentes modos.

### Ajuste de intensidad de vibración

Presione la tecla de " ⚡ ", ingrese al modo de Turbo.

### Apagar

Mantenga presionado la tecla de " ← " durante 3 segundos o presione la tecla de " → " continuamente.

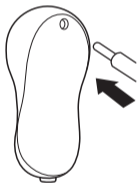


## Activar / desactivar la función de precalentamiento

Presione la tecla " Ⓞ ", el modo de precalentamiento está encendido, la luz naranja se encenderá, presione la tecla " Ⓞ " nuevamente para cancelar el precalentamiento.

## Carga

Abra el tapón de carga de silicona en la parte posterior del producto. Inserte el extremo del cable de carga suministrado en el puerto de carga y el otro extremo inserte en el cargador del teléfono.



- La luz indicadora parpadeante indica que se está cargando.
- La luz indicadora siempre está encendida indica la carga completa.
- Si el indicador parpadea rápidamente después de encenderse, el producto no es suficiente energía y debe cargarse.



## Limpieza

Este producto utiliza un diseño a prueba de salpicaduras, puede enjuagar todo el cuerpo, pero no todo está sumergido en agua para limpiar.

Use agua tibia y jabón estéril para limpiar el producto antes y después de cada uso, después enjuagar con agua, use un paño sin teflón o una toalla sin toques para limpiar suavemente el producto hasta que esté completamente seco y luego almacenado, no enjuague el puerto de carga directamente con agua.

## No se puede encender, sin vibración

La batería se agota, se necesita recarga.

## El indicador no parpadea cuando el cable de carga está conectado

El puerto de carga no está conectado correctamente, vuelva a conectar o girar el puerto de carga.

Fallo en el puerto USB o falta de voltaje, por favor reemplace.

Batería agotada, espere unos minutos.

## Precauciones

- Se recomienda utilizar este producto por una sola vez que no exceda los 30 minutos.
- Si este producto se desliza dentro del cuerpo no se puede quitar, consulte atención médica inmediatamente.
- Este producto utiliza un diseño a prueba de salpicaduras, puede enjuagar todo el cuerpo, pero no sumergido en el agua o bajo el agua.
- No use agua hirviendo para enjuagar el producto o coloque el producto en agua hirviendo.
- No utilice lubricante de silicona o cuerpo graso, estos líquidos causarán daños a este producto, utilice el gel de lubricación original ZALO u otro lubricante humano soluble en agua.
- Este producto es con una batería de litio incorporada, no lo coloque en un entorno de alta temperatura. Al viajar en aviones, cumpla con las regulaciones de la aerolínea con respecto al transporte de componentes electrónicos incorporados de la batería de litio.
- Por favor, ponga este producto fuera del alcance de los niños.
- Este producto es magnético. Manténgase alejado de tarjetas magnéticas, relojes u otros productos electrónicos.
- Guarde este producto en un lugar fresco y seco, para evitar la luz solar directa, la alta temperatura, la presión fuerte, la humedad y la contaminación del medio ambiente.

- Si descarta este producto, deséchelo de acuerdo con los productos electrónicos de desecho, reciclandolo a la estación de reciclaje de productos electrónicos apropiada, este producto no se aplica a la eliminación de basura ordinaria.

## Garantía de calidad

El período de garantía del producto de un año.

ZALO promete la sustitución gratuita del mismo producto debido a problemas de calidad o fallas mecánicas causadas por la fabricación del producto o defectos de los materiales dentro de un año.

El período de garantía empieza a calcular a partir de la fecha de compra, conserve el comprobante de compra original y código de barras de garantía en la tarjeta de garantía como prueba.

ZALO tiene el derecho de juzgar e explicar los términos anteriores debido a la rotura causada por el uso anormal, daño de objetos duros, falla de alta temperatura / humedad, desmontaje anormal, etc.

## Servicio al cliente

Si tiene alguna pregunta sobre este producto o necesita asesoramiento, Por favor, póngase en contacto con el email de servicio de atención al cliente oficial de ZALO: [service@zalo.com.cn](mailto:service@zalo.com.cn)



## Descargo de responsabilidad

Los usuarios deben asumir el riesgo de uso de este producto, ZALO y sus distribuidores no son responsables por el uso de este producto que surja de cualquier responsabilidad legal.

El contenido de este manual se puede modificar para mejorar la calidad sin previo aviso

## Especificaciones

**Tamaño:** 96x31mm/93x46mm(El control remoto)

**Peso:** 210g

**Material:** Silicona segura, ABS

**Batería:** Batería de polímero de litio de 2000 mAh

**Modo de contracción:** 6 tipos+“Turbo”

**Calificación impermeable:** IPx4

**Duración de la batería:** 2 horas

**Función de precalentamiento:** Sí

**Memoria de modo:** Sí

**El ruido máximo:** < 40dB

Grazie per aver scelto ZALO,  
benvenuti nel mondo di amore e bellezza di  
ZALO.

### **【Attenzione】**

Tale prodotto e' riservato esclusivamente agli adulti maggiori di 18 anni. In caso allattamento o indossamento di pacemaker cardiaci, non usare tale prodotto.

Non incorporare tale prodotto interamente nel corpo.

### **Accensione**

Primi due volte " → ".

### **Cambia modo**

Premi ← , → per scegliere diversi modi.

### **Regola forza di vibrazione**

Premi ⚡ per entrare in Turbo.

### **Spegnimento**

Premi ← per 3 minuti o in continuo.

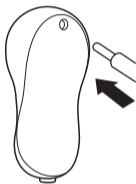


## avvia/chiudi funzione di prescaldamento

Premi Giu' per avviare modo di 6 e l'indicatore arancione illumina, premi ancora Giu' per annullare 6 .

## Ricarica

Apri il coperchio in silicone al retro del dispositivo. Inserisci un estremo del cavo nella porta di ricarica, l'altro estremo connesso con l'adattatore del cell.



- L'indicatore lampeggiante vuol dire ricarica in corso.
- L'indicatore si illumina così la ricarica si è completata.
- Dopo l'accensione l'indicatore si lampeggia velocemente, così la batteria è in bassa volume, necessita di essere messa in ricarica.



## Lavaggio

design antispruzzo, può essere spruzzato su tutto il corpo, ma non può essere messo tutto in acqua. prima e dopo l'uso lava il dispositivo con acqua tiepida di sapone sterile, pulito bene, puliscilo con tessuto non tessuto o asciugamano fino quando è secco prima di metterlo da parte, non lavare la porta di ricarica con acqua

## Non si accende, non vibra

Batteria esaurita e necessita di ricaricare.

## Connesso con cavo di ricarica, l'indicatore non lampeggia

Porta di ricarica mal connessa, necessita di riconnetterla o girare la porta di ricarica.

Porta USB non funziona o bassa tensione, necessita di cambiarli.

Batteria esaurita, aspetta ancora minuti.

## Avvertenze

- Il tempo consigliato di usare il prodotto per una volta singola non supera 30 min.
- Se l'articolo si scivola e entra in corpo umano, si reca subito dal medico.
- Design antispruzzo,puo' essere spruzzato su tutto il corpo, ma non puo' essere messo tutto in acqua o usato in acqua.
- Non lavarlo con acqua bollita o metterlo in acqua bollita.
- Non usare lubrificante base silicio o grasso che causeranno danni al prodotto, usa il gel lubrificante di ZALO o altri lubrificanti solubili in acqua per uso umano.
- Nel prodotto e' incorporata batteria a litio, non metterlo in ambiente di alta temperatura. In aereo, rispetta le disposizioni in merito ai prodotti con batteria a litio delle agenzie aeree.
- Mettilo non alla portata dei bambini.
- Tale prodotto e' magnetico, da allontanare da scheda magnetica, orologio o altri prodotti elettronici.
- Conservalo in locale d'aria e fresco, allontanalo da sole diretto, alta temperatura, alta pressione, umido o ambiente.
- Per rifiutarlo si fa riferimento alle disposizioni in merito dei prodotti elettronici, o portarlo alla stazione di riciclaggio dei prodotti elettronici, non si applica il trattamento per rifiuti normali.

## Garanzia di qualita

ha una garanzia di un anno.

per qualsiasi problema di qualita' o guasti meccanici dovuti alla fabbricazione o materiali entro un anno, ZALO e' disponibile a sostituirlo con un nuovo in maniera gratuita.

La garanzia comincia dalla data di acquisto, conservalo con cautela il documento d'acquisto e la scheda di garanzia, la barra di garanzia sara' una prova. Fratture, danni dovuti ad oggetti duri, guasti di alta temperatura o umidita', smontaggio anomalo non entrano in ambito di garanzia, ZALO si riserva il diritto di giudicare e interpretare per le clausole sopraindicate.

## Assistenza per clienti

Per qualsiasi dubbio o esigenza riguardante tale prodotto, contatta ZALO con email all'indirizzo:service@zalo.com.cn

## Dichiarazione liberatoria

L'utente deve sopportare eventuali rischi d'uso del prodotto, ZALO e suoi rivenditori non prendono eventuali responsabilita' legali. le istruzioni possono essere aggiornate nel corso di perfezionamento del prodotto, non si comunica preavviso.

## Caratteristiche

**Dimensioni:** 96x31mm/93x46mm(IL telecomando)

**Peso:** 210g

**Materiale:** Silicone sicuro, ABS

**Batteria:** Batteria polimero in litio, 2000 mAh

**Vibra/tic:** 6tpi+“Turbo”

**livelli impermeabilita':** IPx4

**Durata:** 2 ore

**Fusione prescaldamento:** si'

**Memoria dei modi:** si'

**Rumore max:** < 40dB

ZALOをご愛顧いただきありがとうございます。  
愛と美の世界へようこそ



### 【注意】

本製品は18歳以上の成人のみ使用することができます。妊娠中または心臓ペースメーカーなどの医療電子機器を装着している方は、使用しないでください。  
本体を体内に挿入しないでください。

### オン

→ ボタンを2回押します。

### モード切り替え

←、→ を押して別のモードを選択します。

### 振動の強さ変更

⤴ ボタンを押し、ターボ (Turbo) モードに切り替えます。

### オフ

← キーを3秒間押し続ける。或いは ← キーを連続で押します。

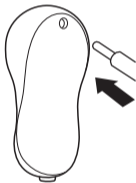


## オン/オフ 予熱機能

6 キーを押すと、予熱モードがオンになり橙色の指示灯が点灯します。もう一度押すと、予熱はキャンセルとなります。

## 充電

本製品背面にあるシリコン充電プラグを開きます。本体に付属している充電ケーブルの端に充電ポートに差し込み、もう一端に充電器に差し込んでください。



- 指示灯の点滅は、充電中であることを示しています。
- 指示灯が常時点灯になると、充電完了です。電源を入れた時に指示
- 灯が速く点滅する場合は電源不足です。充電が必要です。



## クリーニング

本製品は防滴仕様です。水洗いができますが、製品全体を水に浸してはいけません。使用前・使用後に暖かい水と滅菌石鹸で洗い、水できれいにすすぎ、汚れを不織布或いはタオルで水を丁寧に拭き取ってください。本製品は完全乾燥した状態で保存します。充電口に水を直接当てないでください。

## 起動できません。振動しません

バッテリー不足です。再充電が必要です。

## 充電接続しても、ライトが点滅しません

充電端子が正しく接続されていません。充電端子に再接続するか充電端子を回転してみてください。USB端子の故障または電圧の不足です。交換してください。バッテリーを使い切ってから数分待ってください。

## 注意事項

- 本品の使用時間は、一回あたり30分を超えないようにしてください。
- 本製品が体内に入って取り外せない場合、すぐに医者診察を受けてください。
- この製品は防滴仕様ですので、全体を水で流すことができますが、水中に沈めたり、水中で使用することはできません。
- 沸騰した水で洗ったり、沸騰した水に入れてはしないでください。
- シリコン系または油性の人工潤滑剤を使用しないでください。それらの液体は本製品に損傷を与える可能性がありますので、ZALO専用の潤滑ゲルまたは他の水溶性の人体用潤滑剤を使用してください。
- 本製品はリチウム電池を内蔵しているため、高温環境に置かないでください。飛行機に乗る場合は、内蔵リチウム電池式電子デバイスに関する航空会社の規則を遵守してください。
- 本製品は子供の手の届かないところに置いてください。
- 本製品は磁性体ですので、磁気カード、時計、その他の電子製品から遠ざけてください。
- 涼しくて乾燥している場所に本製品を保管してください。直射日光、高温、重い圧力がかかる、高温、汚れている場所では保管しないでください。

- 本製品を廃棄する場合は、廃棄電子製品の処分に従って、適切な電子製品リサイクルステーションにお預けください。通常のごみ処理はできません。

## 品質保証

本製品の保証期間は1年間です。

1年以内に、製造上または品質上の欠陥によって品質問題や機械障害が引き起こされる場合、ZALOは同類の製品と交換することを保証します。

保証期間は購入日から計算し始めますので、購入証と保証書の保証バーコードを保管しておいてください。

異常使用・硬質物による損傷・高温/高湿の故障、分解などが原因となり異常が生じる場合は保証することはできません。ZALOには上記の条件を判断し解釈する権利があります。

## カスタマーサービス

本製品に関するご質問やアドバイスがある場合は、ZALOの公式カスタマーサービスの電子メール（[service@zalo.com.cn](mailto:service@zalo.com.cn)）でご連絡ください。

## 免責事項

ユーザーはこの製品の使用のリスクを負うべきであり、ZALOおよびその小売業者が、本製品の使用に関する法的責任を負うことはありません。このマニュアルの内容は品質を改善するために予告なく変更されることがあります。

## 製品仕様

サイズ:	96x31mm/93x46mm(リモコン)
重量:	210g
材料:	セキュリティシリコン・ABS
バッテリー:	2000mAhリチウムポリマーバッテリー
チックモード:	6種類+ "Turbo"
防水仕様:	IPx4
ライフタイム:	2時間
予熱機能:	あり
モード記憶:	あり
最大ノイズ:	< 40dB

ZALO를 선택하시고 ZALO의 사랑과 아름다움의 세계에 와주셔서 감사합니다.



### 【주의】

본 제품은 18세 이상의 성인에게만 제공됩니다. 임신 중이거나 심박 조율기와 같은 의료용 전자 장치를 착용 한 경우 본 제품을 사용하지 마십시오. 본 제품을 체내에 완전히 넣지 마십시오.

## 부팅

"오른쪽(→)"버튼을 두 번 누릅니다.

## 모드 전환

"왼쪽(←), 오른쪽(→)"을 눌러 원하시는 모드를 선택하십시오.

## 진동 강도 조정

"크라운(👑)"버튼을 눌러 터보 모드를 시작합니다.

## 끄기

"왼쪽(←)"버튼을 3초 동안 누르거나 "왼쪽(←)"버튼을 연속적으로 누릅니다.

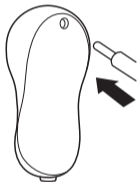


## 예열기능 켜기 / 끄기

"아래( 6 )" 버튼을 누르면 예열 모드가 작동되고 오렌지색 등이 켜집니다. 다시 "아래( 6 )" 버튼을 누르면 예열이 취소됩니다.

## 충전

제품 뒷면의 실리콘 충전 플러그를 여십시오.  
동봉된 충전 케이블의 한 끝을 충전 포트에 연결하고 다른 한 끝은 핸드폰 충전기에 연결하십시오.



- 깜박이는 지시등은 충전 중임을 표시합니다.
- 지시등이 계속 켜져 있으면 충전이 완료되었음을 표시합니다.
- 전원을 켜 후 지시등이 빠르게 깜박이면 제품의 전원이 부족한 상태이므로 충전이 필요합니다.



## 세척

본 제품은 물 튀김 방지 디자인을 채용하여 제품 전체가 세척이 가능하지만 완전히 물속에 담그거나 수중에서 사용해서는 안됩니다.  
사용전과 사용후에는 항상 온수와 멸균 화장 비누로 본 제품을 깨끗이 씻고 물로 헹군 다음 털이 안 빠지는 부직포나 타올로 완전히 마를 때까지 살살 닦아서 보관하십시오. 충전 포트는 직접 물에 행구지 마십시오.

## 부팅이 안되고 진동이 없습니다

배터리가 소진되었습니다. 재충전하십시오.

## 충전 케이블을 연결한 다음 지시등이 깜박이지 않습니다

충전 포트가 제대로 연결되지 않았습니니다. 충전 포트를 다시 연결하거나 회전시키기 바랍니다.  
USB 포트 오류 또는 전압이 부족합니다. 교체하십시오.  
배터리 전원이 소진되었습니다. 잠시만 기다려 주십시오.



## 주의 사항

- 본 제품은 일회 30 분 이상 사용하지 않는 것이 좋습니다.
- 본 제품이 체내에 들어가 빼낼 수 없을 시 즉시 치료를 받으십시오.
- 본 제품은 물튀김 방지 디자인을 채용하여 제품 전체 세척이 가능하지만 물속에 완전히 담그거나 수중사용은 안됩니다.
- 본 제품을 끓는 물로 세척하거나 끓는 물에 넣지 마십시오.
- 실리카게 또는 유성의 인체 윤활제 등은 본 제품에 손상을 가할 수 있는 바, 사용이 불가합니다. ZALO 오리지널 윤활 젤 또는 기타 수용성 인체 윤활제를 사용하시기 바랍니다.
- 본 제품에는 리튬 배터리가 내장되어 있으니 고온 환경에 두지 마십시오. 비행기 탑승 시, 내장된 리튬 배터리 전자 장치의 운송에 관한 항공사 규정을 준수하십시오.
- 본 제품은 어린이의 손이 닿지 않는 곳에 보관하십시오.
- 본 제품에 자성이 있으니 자기 카드, 시계 또는 기타 전자 제품과 가까이하지 마십시오.
- 제품 보관 시, 직사 광선, 고온, 중압, 습기 및 오염된 환경을 피하여 서늘하고 건조한 곳에 보관하십시오.
- 본 제품을 폐기할 경우, 전자 제품 폐기 처분 규정에 따라 해당 전자 제품 수거장에 처분하십시오. 본 제품은 일반 쓰레기 처리 방식에 적용되지 않습니다.

## 품질 보증

본 제품의 보증 기간은 1 년입니다. ZALO는 제조 또는 재료 결함으로 인한 품질 문제 또는 기계적 고장은 1 년 이내에 동일한 제품으로 대체해 드릴 것을 약속드립니다. 보증 기간은 구입일부터 산정합니다. 오리지널 구매영수증 및 보증서 바코드를 근거로 하오니, 별도로 보관하시기 바랍니다. 비정상적인 사용으로 인한 단열, 단단한 물체로 인한 손상, 고온 / 습도로 인한 고장, 비정상적인 분해 등은 A / S 범위에 포함되지 않고 ZALO는 위의 조항에 대해 판단하고 해석 할 권리가 있습니다.

## 고객 서비스

본 제품에 대해 질문이 있거나 상담이 필요한 경우 ZALO 공식 고객 서비스 이메일 (service@zalo.com.cn)에 문의하십시오.

## 면책 성명

본 제품 사용시 사용 리스크는 사용자 본인 책임으로, ZALO 및 그 소매 업체는 제품 사용으로 인한 결과에 대한 어떠한 법적 책임도 지지 않습니다. 품질 향상으로 본 설명서 내용이 수정 될 경우 별도 통보를 하지 않습니다.

## 사양

크기 :	96x31mm/93x46mm(리모컨)
무게 :	210g
재질 :	안전실리콘, ABS,
배터리 :	2000mAh 리튬 폴리머 배터리
틱 모드 :	6종+“Turbo ”
방수 등급 :	IPx4
체공 시간 :	2시간
예열 기능 :	예
모드 메모리 :	예
최대 소음 :	< 40dB

